




VM-250

.....

**CONVOYEUR NOURRISSEUR
À NAVETTE**



VALMETAL

valmetal.com

SIMPLIFIEZ-VOUS
LA VIE

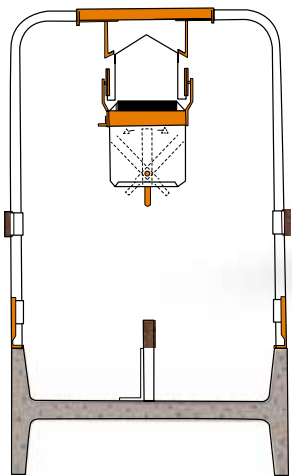


VM-250

DISTRIBUTEUR À CHARGEMENT CENTRAL

L'alimentation d'un troupeau est une tâche qui n'accepte pas de retard. Le distributeur à chargement central Valmetal offre une performance éprouvée par des générations de producteurs laitiers pour nourrir avec un maximum de fiabilité.


Des distributeurs jusqu'à 250' de longueur fonctionnent avec seulement 2 HP, faisant du distributeur à chargement central Valmetal le choix le plus efficace d'un point de vue énergétique alors que son fonctionnement silencieux est aussi apprécié des animaux que des propriétaires.



Le sélecteur de sortie optionnel permet de donner des rations différentes de chaque côté d'une mangeoire divisée.

LE COUVERCLE FERMÉ PROTÈGE DU VENT ET DE LA PLUIE.

LES SUPPORTS SONT FACILES À INSTALLER ET PEUVENT S'ADAPTER À DES TUYAUX D'ACIER STANDARDS 1 5/8" O.D., À DES PLANCHES DE 2" X 6" OU AUX SUPPORTS EN ARCHE VALMETAL (ILLUSTRÉS).




LE CHARIOT SE DÉPLACE SUR UN PIGNON EN FONTE DE Ø 6".



L'entraînement du chariot par pignon et crémaillère est simple et fiable. Le pignon d'entraînement s'engage dans la crémaillère sans glissement. L'entraînement est protégé par un limiteur de couple à friction.

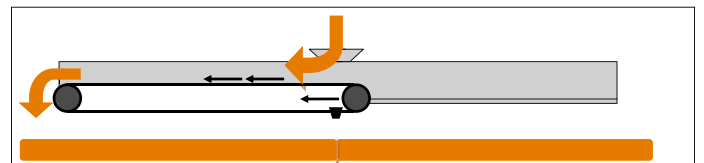
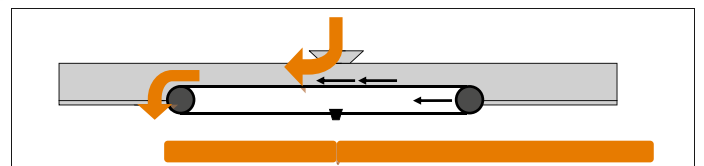
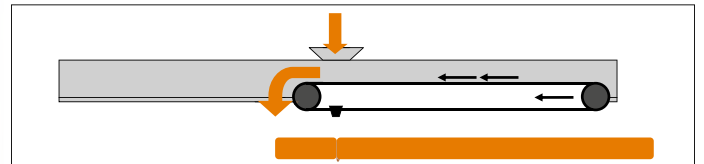
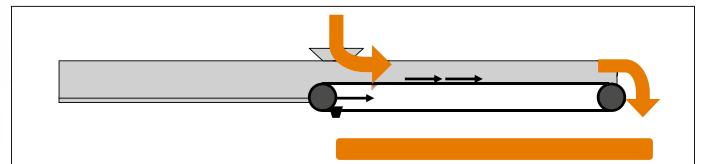
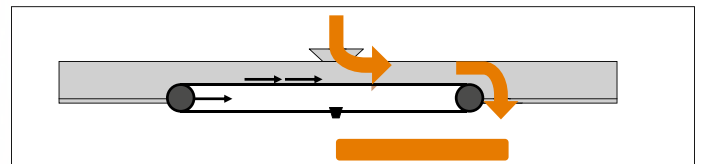
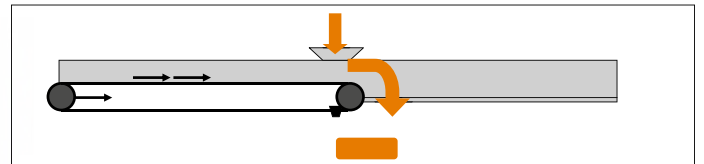
Les distributeurs de plus de 150' de long disposent de deux crémaillères d'entraînement.



**TRÉMIE DISPONIBLE
POUR PROTÉGER LES
ALIMENTS DU VENT
(SI INSTALLATION
EXTÉRIÈRE)**

SON FONCTIONNEMENT

L'ensilage est versé par l'ouverture située au centre du distributeur. Comme la courroie est immobilisée dans sa partie inférieure, le déplacement du chariot fait avancer l'ensilage qui se répartit uniformément.



À peine tendue, la courroie non-motorisée est facile à entretenir et sa durée de vie est prolongée.


CARACTÉRISTIQUES

Largeur de courroie	14"
Longueur maximale	250'
Entraînement principal	Entraînement 2 stages à courroie et chaîne
Convoyeur	Non
Vitesse de courroie	Non-entraînée
Distributeur	Pleine longueur
Entraînement de charrue / distributeur	Pignon et crémaillère



VM-250

CONVOYEUR NOURRISEUR À NAVETTE



Les caractéristiques, descriptions et illustrations sont aussi précises qu'il était possible de les avoir au moment de l'impression et sont sujettes à modifications sans préavis. Les illustrations peuvent inclure du matériel et des accessoires en option et peuvent ne pas comprendre tout l'équipement standard.

VOTRE CONCESSIONNAIRE LOCAL :



230, Boulevard industriel
Saint-Germain-de-Grantham
(Québec) J0C 1K0 Canada
Tél : 819 395-4282
Fax : 819 395-2030



15497 State Hwy 131
Tomah, WI 54660
United States
Tél : (608) 374-2206
Fax: (608) 374-2302

info@valmetal.com - valmetal.com